


II.- INFORMACIÓN PRESUPUESTAL

INSTITUTO COAHUILENSE DE ACCESO A LA INFORMACIÓN PÚBLICA
 Estado Analítico de Ingresos
 Del 01 de enero al 31 de julio de 2025
 (Cifras en Pesos)

Clasificación Económica	Ingreso					Diferencia
	Estimado	Ampliaciones/ (Reducciones)	Modificado	Devengado	Recaudado	
Ingresos Corrientes	38,801,650.00	-19,400,824.96	19,400,825.04	20,996,195.27	20,996,195.27	1,595,370.23
Ingresos de Capital	0.00	0.00	0.00	0.00	0.00	0.00
Financiamiento	0.00	0.00	0.00	0.00	0.00	0.00
Total	38,801,650.00	-19,400,824.96	19,400,825.04	20,996,195.27	20,996,195.27	1,595,370.23
				Ingresos excedentes		



MTRA. DULCE MARIA FUENTES MANCILLAS
 TITULAR DEL INSTITUTO COAHUILENSE DE ACCESO A LA INFORMACIÓN PÚBLICA

INSTITUTO COAHUILENSE DE ACCESO A LA INFORMACIÓN PÚBLICA

Estado Analítico de Ingresos
Del 01 de enero al 31 de julio de 2025
(Cifras en Pesos)

Fuente de Financiamiento	Ingreso					Diferencia
	Estimado	Ampliaciones/ (Reducciones)	Modificado	Devengado	Recaudado	
Ingresos del Poder Ejecutivo Federal o Estatal y de los Municipios	0.00	0.00	0.00	0.00	0.00	0.00
Impuestos	0.00	0.00	0.00	0.00	0.00	0.00
Cuotas y Aportaciones de Seguridad Social	0.00	0.00	0.00	0.00	0.00	0.00
Contribuciones de Mejoras	0.00	0.00	0.00	0.00	0.00	0.00
Derechos	0.00	0.00	0.00	0.00	0.00	0.00
Productos ¹	0.00	0.00	0.00	0.00	0.00	0.00
Aprovechamientos ²	0.00	0.00	0.00	0.00	0.00	0.00
Participaciones, Aportaciones, Convenios, Incentivos Derivados de la Colaboración Fiscal y Fondos Distintos de Aportaciones	0.00	0.00	0.00	0.00	0.00	0.00
Transferencias, Asignaciones, Subsidios y Subvenciones, y Pensiones y Jubilaciones	0.00	0.00	0.00	0.00	0.00	0.00
Ingresos de los Entes Públicos de los Poderes Legislativo y Judicial, de los Órganos Autónomos y del Sector Paraestatal o Paramunicipal, así como de las Empresas Productivas del Estado	38,801,650.00	-17,805,454.73	20,996,195.27	20,996,195.27	20,996,195.27	0.00
Cuotas y Aportaciones de Seguridad Social	0.00	0.00	0.00	0.00	0.00	0.00
Productos	0.00	1,278,875.41	1,278,875.41	1,278,875.41	1,278,875.41	0.00
Ingresos por Venta de Bienes, Prestación de Servicios y Otros Ingresos ³	0.00	316,494.82	316,494.82	316,494.82	316,494.82	0.00
Transferencias, Asignaciones, Subsidios y Subvenciones, y Pensiones y Jubilaciones	38,801,650.00	-19,400,824.96	19,400,825.04	19,400,825.04	19,400,825.04	0.00
Ingresos Derivados de Financiamientos	0.00	0.00	0.00	0.00	0.00	0.00
Ingresos Derivados de Financiamientos	0.00	0.00	0.00	0.00	0.00	0.00
Total	38,801,650.00	-17,805,454.73	20,996,195.27	20,996,195.27	20,996,195.27	0.00
				Ingresos excedentes		

MTRA. DULCE MARIA FUENTES MANCILLAS
TITULAR DEL INSTITUTO COAHUILENSE DE ACCESO A LA INFORMACIÓN PÚBLICA


INSTITUTO COAHUILENSE DE ACCESO A LA INFORMACIÓN PÚBLICA

Estado Analítico de Ingresos

Del 01 de enero al 31 de julio de 2025

(Cifras en Pesos)

Rubro de Ingresos	Ingreso					Diferencia
	Estimado	Ampliaciones/ (Reducciones)	Modificado	Devengado	Recaudado	
Impuestos	0.00	0.00	0.00	0.00	0.00	0.00
Cuotas y Aportaciones de Seguridad Social	0.00	0.00	0.00	0.00	0.00	0.00
Contribuciones de Mejoras	0.00	0.00	0.00	0.00	0.00	0.00
Derechos	0.00	0.00	0.00	0.00	0.00	0.00
Productos	0.00	1,278,875.41	1,278,875.41	1,278,875.41	1,278,875.41	0.00
Aprovechamientos	0.00	0.00	0.00	0.00	0.00	0.00
Ingresos por Venta de Bienes, Prestación de Servicios y Otros Ingresos	0.00	316,494.82	316,494.82	316,494.82	316,494.82	0.00
Participaciones, Aportaciones, Convenios, Incentivos Derivados de la Colaboración Fiscal y Fondos Distintos de Aportaciones	0.00	0.00	0.00	0.00	0.00	0.00
Transferencias, Asignaciones, Subsidios y Subvenciones, y Pensiones y Jubilaciones	38,801,650.00	-19,400,824.96	19,400,825.04	19,400,825.04	19,400,825.04	0.00
Ingresos Derivados de Financiamientos	0.00	0.00	0.00	0.00	0.00	0.00
Total	38,801,650.00	-17,805,454.73	20,996,195.27	20,996,195.27	20,996,195.27	0.00
				Ingresos excedentes		0.00



MTRA. DULCE MARIA FUENTES MANCILLAS

TITULAR DEL INSTITUTO COAHUILENSE DE ACCESO A LA INFORMACIÓN PÚBLICA

INSTITUTO COAHUILENSE DE ACCESO A LA INFORMACION PUBLICA
Estado Analítico del Ejercicio del Presupuesto de Egresos
Clasificación Administrativa
Del 01 de enero al 31 de julio de 2025
(Cifras en Pesos)

Concepto	Egresos					Subejercicio
	Aprobado	Ampliaciones/ (Reducciones)	Modificado	Devengado	Pagado	
INSTITUTO COAHUILENSE DE ACCESO A LA INFORMACIÓN PÚBLICA	38,801,650.00	-19,400,888.22	19,400,761.78	14,068,495.26	14,068,495.26	5,332,266.52
Total del Egreso	38,801,650.00	-19,400,888.22	19,400,761.78	14,068,495.26	14,068,495.26	5,332,266.52



MTRA. DULCE MARIA FUENTES MANCILLAS
TITULAR DEL INSTITUTO COAHUILENSE DE ACCESO A LA INFORMACIÓN PÚBLICA

INSTITUTO COAHUILENSE DE ACCESO A LA INFORMACIÓN PÚBLICA
 Estado Analítico del Ejercicio del Presupuesto de Egresos
 Clasificación Económica (por Tipo de Gasto)
 Del 01 de enero al 31 de julio de 2025
 (Cifras en pesos)

Concepto	Egresos						Subejercicio
	Aprobado	Ampliaciones/ (Reducciones)	Modificado	Devengado	Pagado		
Gasto Corriente	38,781,650.00	-19,380,888.22	19,400,761.78	14,068,495.26	14,068,495.26		5,332,266.52
Gasto de Capital	20,000.00	-20,000.00	0.00	0.00	0.00		0.00
Amortización de la Deuda y Disminución de Pasivos	0.00	0.00	0.00	0.00	0.00		0.00
Pensiones y Jubilaciones	0.00	0.00	0.00	0.00	0.00		0.00
Participaciones	0.00	0.00	0.00	0.00	0.00		0.00
Total del Egreso	38,801,650.00	-19,400,888.22	19,400,761.78	14,068,495.26	14,068,495.26		5,332,266.52



MTRA. DULCE MARIA FUENTES MANCILLAS

TITULAR DEL INSTITUTO COAHUILENSE DE ACCESO A LA INFORMACIÓN PÚBLICA

INSTITUTO COAHUILENSE DE ACCESO A LA INFORMACIÓN PÚBLICA

Estado Analítico del Ejercicio del Presupuesto de Egresos

Clasificación por Objeto del Gasto (Capítulo y Concepto)

Del 01 de enero al 31 de julio de 2025

(Cifras en Pesos)

Concepto	Egresos					Subejercicio
	Aprobado	Ampliaciones/ (Reducciones)	Modificado	Devengado	Pagado	
Servicios Personales	32,539,029.87	-16,429,424.48	16,109,605.39	11,573,486.68	11,573,486.68	4,536,118.71
Remuneraciones al Personal de Carácter Permanente	23,026,302.24	-11,873,060.71	11,153,241.53	8,009,110.08	8,009,110.08	3,144,131.45
Remuneraciones al Personal de Carácter Transitorio	0.00	0.00	0.00	0.00	0.00	0.00
Remuneraciones Adicionales y Especiales	2,708,539.69	-1,354,269.81	1,354,269.88	985,468.91	985,468.91	368,800.97
Seguridad Social	5,729,600.42	-2,664,800.20	3,064,800.22	2,186,091.07	2,186,091.07	878,709.15
Otras Prestaciones Sociales y Económicas	1,074,587.52	-537,293.76	537,293.76	392,816.62	392,816.62	144,477.14
Previsiones	0.00	0.00	0.00	0.00	0.00	0.00
Pago de Estímulos a Servidores Públicos	0.00	0.00	0.00	0.00	0.00	0.00
Materiales y Suministros	877,000.00	-133,000.04	743,999.96	528,449.92	528,449.92	215,550.04
Materiales de Administración, Emisión de Documentos y Artículos Oficiales	257,000.00	-65,083.35	191,916.65	73,478.96	73,478.96	118,437.69
Alimentos y Utensilios	115,000.00	-47,916.69	67,083.31	46,084.83	46,084.83	20,998.48
Materias Primas y Materiales de Producción y Comercialización	0.00	0.00	0.00	0.00	0.00	0.00
Materiales y Artículos de Construcción y de Reparación	5,000.00	0.00	5,000.00	0.00	0.00	5,000.00
Productos Químicos, Farmacéuticos y de Laboratorio	20,000.00	0.00	20,000.00	1,774.03	1,774.03	18,225.97
Combustibles, Lubricantes y Aditivos	400,000.00	0.00	400,000.00	386,900.00	386,900.00	13,100.00
Vestuario, Blancos, Prendas de Protección y Artículos Deportivos	0.00	0.00	0.00	0.00	0.00	0.00
Materiales y Suministros Para Seguridad	0.00	0.00	0.00	0.00	0.00	0.00
Herramientas, Refacciones y Accesorios Menores	80,000.00	-20,000.00	60,000.00	20,212.10	20,212.10	39,787.90
Servicios Generales	5,365,620.13	-2,818,463.70	2,547,156.43	1,966,558.66	1,966,558.66	580,597.77
Servicios Básicos	907,432.92	-316,144.36	591,288.56	543,870.86	543,870.86	47,417.70
Servicios de Arrendamiento	1,308,111.08	-644,054.94	664,056.14	653,499.90	653,499.90	10,556.24
Servicios Profesionales, Científicos, Técnicos y Otros Servicios	1,092,000.00	-702,272.63	389,727.37	344,367.39	344,367.39	45,359.98
Servicios Financieros, Bancarios y Comerciales	150,000.00	-9,999.98	140,000.02	8,737.88	8,737.88	131,262.14
Servicios de Instalación, Reparación, Mantenimiento y Conservación	811,392.88	-294,992.88	516,400.00	283,378.74	283,378.74	233,021.26
Servicios de Comunicación Social y Publicidad	88,801.65	-44,400.81	44,400.84	0.00	0.00	44,400.84
Servicios de Traslado y Viáticos	665,000.00	-550,000.00	115,000.00	46,977.55	46,977.55	68,022.45
Servicios Oficiales	240,000.00	-236,598.10	3,401.90	3,401.90	3,401.90	0.00
Otros Servicios Generales	102,881.60	-20,000.00	82,881.60	82,324.44	82,324.44	557.16
Transferencias, Asignaciones, Subsidios y Otras Ayudas	0.00	0.00	0.00	0.00	0.00	0.00
Transferencias Internas y Asignaciones al Sector Público	0.00	0.00	0.00	0.00	0.00	0.00
Transferencias al Resto del Sector Público	0.00	0.00	0.00	0.00	0.00	0.00
Subsidios y Subvenciones	0.00	0.00	0.00	0.00	0.00	0.00
Ayudas Sociales	0.00	0.00	0.00	0.00	0.00	0.00
Pensiones y Jubilaciones	0.00	0.00	0.00	0.00	0.00	0.00
Transferencias a Fideicomisos, Mandatos y Otros Análogos	0.00	0.00	0.00	0.00	0.00	0.00
Transferencias a la Seguridad Social	0.00	0.00	0.00	0.00	0.00	0.00
Donativos	0.00	0.00	0.00	0.00	0.00	0.00
Transferencias al Exterior	0.00	0.00	0.00	0.00	0.00	0.00
Bienes Muebles, Inmuebles e Intangibles	20,000.00	-20,000.00	0.00	0.00	0.00	0.00
Mobiliario y Equipo de Administración	0.00	0.00	0.00	0.00	0.00	0.00
Mobiliario y Equipo Educativo y Recreativo	20,000.00	-20,000.00	0.00	0.00	0.00	0.00
Equipo e Instrumental Médico y de Laboratorio	0.00	0.00	0.00	0.00	0.00	0.00
Vehículos y Equipo de Transporte	0.00	0.00	0.00	0.00	0.00	0.00
Equipo de Defensa y Seguridad	0.00	0.00	0.00	0.00	0.00	0.00
Maquinaria, Otros Equipos y Herramientas	0.00	0.00	0.00	0.00	0.00	0.00
Activos Biológicos	0.00	0.00	0.00	0.00	0.00	0.00
Bienes Inmuebles	0.00	0.00	0.00	0.00	0.00	0.00
Activos Intangibles	0.00	0.00	0.00	0.00	0.00	0.00
Inversión Pública	0.00	0.00	0.00	0.00	0.00	0.00
Obra Pública en Bienes de Dominio Público	0.00	0.00	0.00	0.00	0.00	0.00
Obra Pública en Bienes Propios	0.00	0.00	0.00	0.00	0.00	0.00
Proyectos Productivos y Acciones de Fomento	0.00	0.00	0.00	0.00	0.00	0.00
Inversiones Financieras y Otras Provisiones	0.00	0.00	0.00	0.00	0.00	0.00
Inversiones para el Fomento de Actividades Productivas	0.00	0.00	0.00	0.00	0.00	0.00
Acciones y Participaciones de Capital	0.00	0.00	0.00	0.00	0.00	0.00
Compra de Títulos y Valores	0.00	0.00	0.00	0.00	0.00	0.00
Concesión de Préstamos	0.00	0.00	0.00	0.00	0.00	0.00
Inversiones en Fideicomisos, Mandatos y Otros Análogos	0.00	0.00	0.00	0.00	0.00	0.00
Otras Inversiones Financieras	0.00	0.00	0.00	0.00	0.00	0.00
Provisiones para Contingencias y Otras Erogaciones Especiales	0.00	0.00	0.00	0.00	0.00	0.00
Participaciones y Aportaciones	0.00	0.00	0.00	0.00	0.00	0.00
Participaciones	0.00	0.00	0.00	0.00	0.00	0.00
Aportaciones	0.00	0.00	0.00	0.00	0.00	0.00
Convenios	0.00	0.00	0.00	0.00	0.00	0.00
Deuda Pública	0.00	0.00	0.00	0.00	0.00	0.00
Amortización de la Deuda Pública	0.00	0.00	0.00	0.00	0.00	0.00
Intereses de la Deuda Pública	0.00	0.00	0.00	0.00	0.00	0.00
Comisiones de la Deuda Pública	0.00	0.00	0.00	0.00	0.00	0.00
Gastos de la Deuda Pública	0.00	0.00	0.00	0.00	0.00	0.00
Costo por Coberturas	0.00	0.00	0.00	0.00	0.00	0.00
Apoyos Financieros	0.00	0.00	0.00	0.00	0.00	0.00
Adeudos de Ejercicios Fiscales Anteriores (Adefas)	0.00	0.00	0.00	0.00	0.00	0.00
Total del Egreso	38,801,650.00	-19,400,888.22	19,400,761.78	14,068,495.26	14,068,495.26	5,332,266.52

MTRA. DULCE MARIA FUENTES MANCILLAS
TITULAR DEL INSTITUTO COAHUILENSE DE ACCESO A LA INFORMACIÓN PÚBLICA

INSTITUTO COAHUILENSE DE ACCESO A LA INFORMACIÓN PÚBLICA
Estado Analítico del Ejercicio del Presupuesto de Egresos
Clasificación Funcional (Finalidad y Función)
Del 01 de enero al 31 de julio de 2025
(Cifras en Pesos)

Concepto	Egresos					Subejercicio
	Aprobado	Ampliaciones/ (Reducciones)	Modificado	Devengado	Pagado	
Gobierno	38,801,650.00	-19,400,888.22	19,400,761.78	14,068,495.26	14,068,495.26	5,332,266.52
Legislación	0.00	0.00	0.00	0.00	0.00	0.00
Justicia	0.00	0.00	0.00	0.00	0.00	0.00
Coordinación de la Política de Gobierno	0.00	0.00	0.00	0.00	0.00	0.00
Relaciones Exteriores	0.00	0.00	0.00	0.00	0.00	0.00
Asuntos Financieros y Hacendarios	0.00	0.00	0.00	0.00	0.00	0.00
Seguridad Nacional	0.00	0.00	0.00	0.00	0.00	0.00
Asuntos de Orden Público y de Seguridad Interior	0.00	0.00	0.00	0.00	0.00	0.00
Otros Servicios Generales	38,801,650.00	-19,400,888.22	19,400,761.78	14,068,495.26	14,068,495.26	5,332,266.52
Desarrollo Social	0.00	0.00	0.00	0.00	0.00	0.00
Protección Ambiental	0.00	0.00	0.00	0.00	0.00	0.00
Vivienda y Servicios a la Comunidad	0.00	0.00	0.00	0.00	0.00	0.00
Salud	0.00	0.00	0.00	0.00	0.00	0.00
Recreación, Cultura y Otras Manifestaciones Sociales	0.00	0.00	0.00	0.00	0.00	0.00
Educación	0.00	0.00	0.00	0.00	0.00	0.00
Protección Social	0.00	0.00	0.00	0.00	0.00	0.00
Otros Asuntos Sociales	0.00	0.00	0.00	0.00	0.00	0.00
Desarrollo Económico	0.00	0.00	0.00	0.00	0.00	0.00
Asuntos Económicos, Comerciales y Laborales en General	0.00	0.00	0.00	0.00	0.00	0.00
Agropecuaria, Silvicultura, Pesca y Caza	0.00	0.00	0.00	0.00	0.00	0.00
Combustibles y Energía	0.00	0.00	0.00	0.00	0.00	0.00
Minería, Manufacturas y Construcción	0.00	0.00	0.00	0.00	0.00	0.00
Transporte	0.00	0.00	0.00	0.00	0.00	0.00
Comunicaciones	0.00	0.00	0.00	0.00	0.00	0.00
Turismo	0.00	0.00	0.00	0.00	0.00	0.00
Ciencia, Tecnología e Innovación	0.00	0.00	0.00	0.00	0.00	0.00
Otras Industrias y Otros Asuntos Económicos	0.00	0.00	0.00	0.00	0.00	0.00
Otras no Clasificadas en Funciones Anteriores	0.00	0.00	0.00	0.00	0.00	0.00
Transacciones de la Deuda Pública / Costo Financiero de la Deuda	0.00	0.00	0.00	0.00	0.00	0.00
Transferencias, Participaciones y Aportaciones entre diferentes Niveles y Ordenes de Gobierno	0.00	0.00	0.00	0.00	0.00	0.00
Saneamiento del Sistema Financiero	0.00	0.00	0.00	0.00	0.00	0.00
Adeudos de Ejercicios Fiscales Anteriores	0.00	0.00	0.00	0.00	0.00	0.00
Total del Egreso	38,801,650.00	-19,400,888.22	19,400,761.78	14,068,495.26	14,068,495.26	5,332,266.52

MTRA. DULCE MARIA FUENTES MANCILLAS
TITULAR DEL INSTITUTO COAHUILENSE DE ACCESO A LA INFORMACIÓN PÚBLICA


INSTITUTO COAHUILENSE DE ACCESO A LA INFORMACIÓN PÚBLICA

Indicadores de Postura Fiscal
Del 01 de enero al 31 de julio de 2025
(Cifras en Pesos)

Concepto	Estimado/Aprobado	Devengado	Recaudado/Pagado
I. Ingresos Presupuestarios	38,801,650.00	20,996,195.27	20,996,195.27
1. Ingresos del Gobierno de la Entidad Federativa	38,801,650.00	20,996,195.27	20,996,195.27
2. Ingresos del Sector Paraestatal	0.00	0.00	0.00
II. Egresos Presupuestarios	38,801,650.00	14,068,495.26	14,068,495.26
3. Egresos del Gobierno de la Entidad Federativa	38,801,650.00	14,068,495.26	14,068,495.26
4. Egresos del Sector Paraestatal	0.00	0.00	0.00
III. Balance Presupuestario (Superávit o Déficit) (III = I - II)	0.00	6,927,700.01	6,927,700.01

Concepto	Estimado/Aprobado	Devengado	Recaudado/Pagado
III. Balance presupuestario (Superávit o Déficit)	0.00	6,927,700.01	6,927,700.01
IV. Intereses, Comisiones y Gastos de la Deuda	0.00	0.00	0.00
V. Balance Primario (Superávit o Déficit) (V= III + IV)	0.00	6,927,700.01	6,927,700.01

Concepto	Estimado/Aprobado	Devengado	Recaudado/Pagado
A. Financiamiento	0.00	0.00	0.00
B. Amortización de la deuda	0.00	0.00	0.00
C. Financiamiento Neto	0.00	0.00	0.00


MTRA. DULCE MARIA FUENTES MANCILLAS
TITULAR DEL INSTITUTO COAHUILENSE DE ACCESO A LA INFORMACIÓN PÚBLICA