



Evaluación de la Plataforma Nacional de Transparencia del
Estado de Coahuila de Zaragoza
Ejercicio 2019
(Primer Trimestre)

Subdirección de Evaluación del ICAI
M.C. Gabriela Guillermo Arriaga

Índice

- Metodología Aplicada en la Evaluación a la Plataforma Nacional de Transparencia.
- Resultados Obtenidos por los Sujetos Obligados del Estado de Coahuila de Zaragoza
- Promedios por grupos de Sujetos Obligados en el Estado de Coahuila de Zaragoza.

Metodología

- ❑ Los procesos de verificación y vigilancia a cargo del Instituto tienen como propósito comprobar que la información publicada por los sujetos obligados cumplan con el contenido mínimo de confiabilidad, actualización y formatos establecidos en los Lineamientos Técnicos Generales.
- ❑ Se obtendrá los elementos evaluados mediante el cálculo del Índice Global de Cumplimiento, el cual establece rangos respecto al desempeño de los sujetos obligados del Estado de Coahuila de Zaragoza.

- Procedimiento general.- El Índice Global de Cumplimiento de portales de transparencia se calcula con 38 índices simples determinado por las obligaciones comunes y las específicas, 19 derivan de la estimación de los criterios sustantivos de contenido y 19 de criterios adjetivos, integrados a su vez por los adjetivos de actualización, confiabilidad y formatos. Los criterios sustantivos tienen asignado un peso del 60%, en tanto que los adjetivos un 40%. Por cada artículo, fracción y/o inciso que deba atender cada sujeto obligado, de conformidad con lo establecido en las Tablas de Aplicabilidad, en los correspondientes Lineamientos, así como según la Tabla de Actualización y Conservación de la Información se calculará una pareja de índices, los cuales determinan el índice de cumplimiento por cada obligación de transparencia. Finalmente se procede a la agregación del Índice Global de Cumplimiento en los Portales mediante la suma ponderada de cada obligación de transparencia de cada sujeto obligado del Estado de Coahuila de Zaragoza.

- Procedimiento en lo particular.- Se realiza el cálculo de los índices relativo a los criterios sustantivos para determinar la existencia o no de la información que debe estar publicada atendiendo cada uno de los elementos que debe de contener cada registro de información; lo anterior para obtener el Índice Global de Cumplimiento. Posteriormente se estimarán los índices relativos a los criterios adjetivos para medir la calidad de dicha información atendiendo a la aplicabilidad de la obligación de transparencia que corresponda a cada sujeto obligado. Este procedimiento se realizará para cada artículo y/o fracción que le corresponda atender al sujeto obligado, conforme a las Obligaciones prescritas en la Ley General y sus Lineamientos.
- Los códigos para valorar el cumplimiento de criterio son tres:1 cuando se cumpla totalmente, 0.5 cuando se cumpla parcialmente o cuando se incumpla totalmente.

- Una vez concluido el período de verificación, por parte de la Subdirección de Evaluación, en los términos establecidos en el Programa Anual, se emitirá un dictamen por parte de la Subdirección de Integración y Cumplimiento, en donde se determina el cumplimiento, o no, de las obligaciones de transparencia que corresponden a cada sujeto obligado de acuerdo a lo establecido en la Ley General y en los Lineamientos Técnicos
- Una vez emitido el dictamen se darán 20 días hábiles para subsanar los requerimientos, recomendaciones u observaciones donde el sujeto obligado debe informar que se han subsanado, se emitirá un dictamen más. Si ese dictamen informa un cumplimiento del 80% o más en sus obligaciones será un dictamen de cumplimiento y las requerimientos, recomendaciones u observaciones deben ser realizadas pero ya no serán evaluadas.

- Si el dictamen presenta un cumplimiento de 79% o menos se emitirá un dictamen de incumplimiento y se contará con cinco días hábiles para subsanar los requerimientos, recomendaciones u observaciones y se evaluará una vez más. Si una vez evaluado no se logra un cumplimiento mayor al 80% se dará vista al Órgano de Control Interno para que inicie el procedimiento administrativo de responsabilidad correspondiente. Finalmente se da por concluido el proceso de evaluación publicando los resultados en el artículo 74 fracción III inciso d.

- La evaluación a la Plataforma Nacional de Transparencia se realizará anualmente conforme lo establece el Plan Anual de verificación correspondiente.

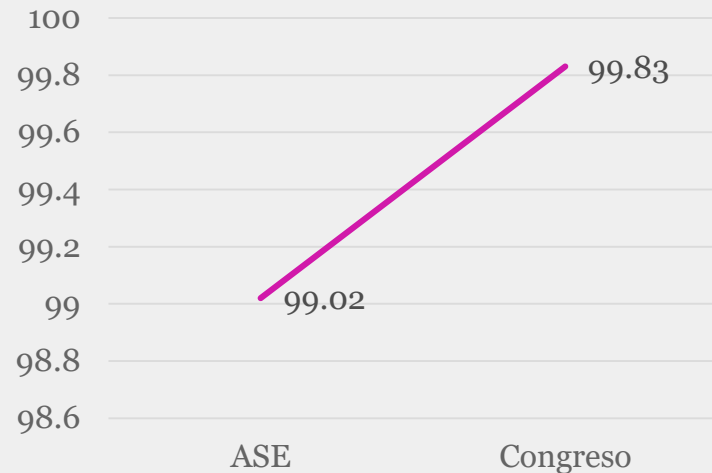
- La verificación vinculante será censal.

- ❑ Los sujetos obligados publicarán la información actualizada en la Plataforma Nacional dentro de los treinta (30) días naturales siguientes al cierre del período de actualización que corresponda, salvo excepciones establecidas en los Lineamientos.
- ❑ La información publicada y actualizada por los sujetos obligados deberá mostrar campos básicos para identificar, entre otros elementos, denominación del sujeto obligado que la generó, fecha de su última actualización, título general del cuadro o gráfico, período y área responsable de publicar y actualizar la información.

Poder Legislativo

99.43%

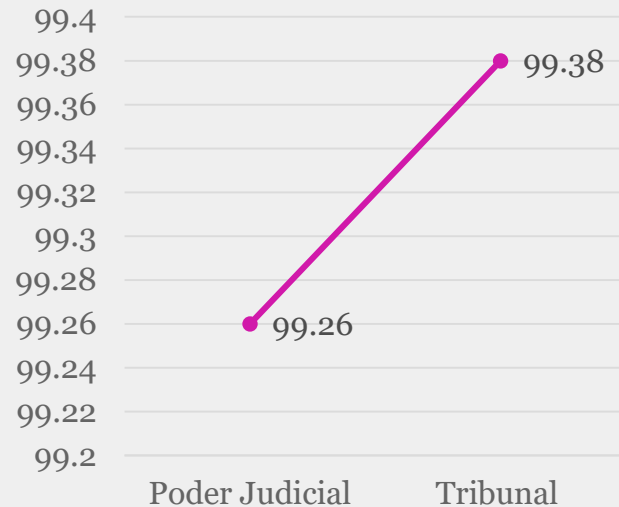
	Primer Trimestre 2019
Auditoria superior del Estado	99.02%
Congreso del Estado	99.83



Poder Judicial

99.32%

	Primer Trimestre 2019
Poder Judicial del Estado	99.26%
Tribunal de Conciliación y Arbitraje del Poder Judicial de Estado de Coahuila	99.38%



Poder Ejecutivo

93.55%

	Trimestre
Secretaría de Salud	89.27
Secretaría de Economía	94.52
Secretaría de Desarrollo Rural	82.43
Despacho del Titular de Ejecutivo	99.87
Secretaría de Infraestructura, Desarrollo Urbano y Movilidad	99.16
Secretaría de Seguridad Pública	98.29
Secretaría del Trabajo	97.44



Instituto Coahuilense de Acceso a la Información Pública

Poder Ejecutivo

93.55%

	Trimestre
Secretaría de Educación	95.59
Secretaría de Medio Ambiente y Desarrollo Urbano	84.74
Secretaría de Fiscalización y Rendición de Cuentas	98.23
Secretaría de Gobierno	90.24
Secretaría de Inclusión y Desarrollo Social	98.67

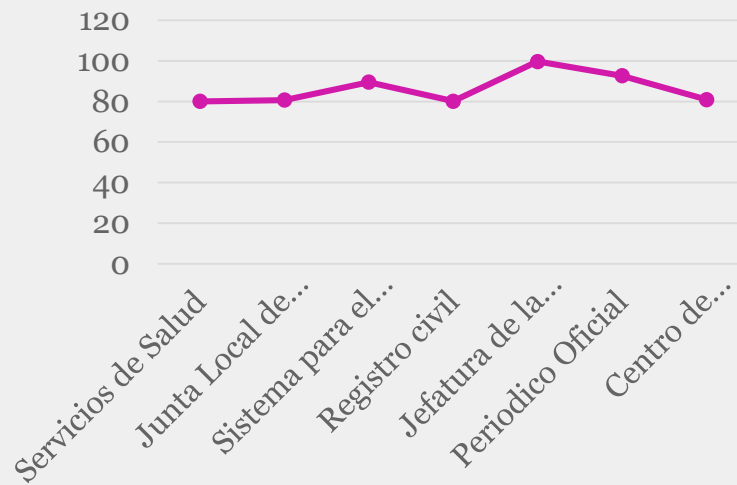
	Trimestre
Secretaría de la Vivienda y Ordenamiento Territorial	97.17
Secretaría de Turismo y Desarrollo de Pueblos Mágicos	92.75
Secretaría de Cultura	84.58
Dirección de Pensiones para los Trabajadores de la Educación	91.86
Secretaría de Finanzas	95.46



Descentralizados

90.14%

	Trimestre
Servicios de Salud	80.12
Junta Local de Conciliación y Arbitraje	80.68
Sistema para el Desarrollo Integral de la Familia (DIF)	89.57
Registro civil	80.13
Jefatura de la oficina del Ejecutivo	99.72
Periodico Oficial	92.73
Centro de Empoderamiento y Justicia de la Mujer	80.99



Descentralizados 90.14%



Instituto Coahuilense de Acceso a la Información Pública

	Trimestre
Instituto Coahuilense de las Mujeres	98.99
Instituto de Pensiones Para los Trabajadores al Servicio del Estado	85.82
Procuraduría de Niños y Niñas y la Familia (PRONNIF)	99.55
Administración Fiscal General	97.21
Instituto Registral y Catastral del Estado de Coahuila de Zaragoza	94.7
Instituto Coahuilense de las Personas Adultas Mayores (ICOPAM)	96.88
Comisión Estatal para la Regulación de la Tenencia de la Tierra Urbana y Rústica de Coahuila (Certturc)	93.53

	Trimestre
Comisión Estatal de la Vivienda	97.87
Instituto Coahuilense de la Juventud	85.58
Promotora para el Desarrollo Rural	42.04
Instituto Estatal de Educación para Adultos (IEEA)	97.85
Instituto Coahuilense de la infraestructura Física Educativa (ICIFED)	95.19
Colegio de Educación Profesional Técnica del Estado de Coahuila (CONALEP)	94.24
Consejo Estatal de Ciencia y Tecnología (COECYT)	80.81

Descentralizados 90.14%

	Trimestre
Instituto Estatal del Deporte (INEDEC)	93.59
Colegio de Estudios Científicos y Tecnológicos (CECYTEC)	96.44
Centro Cultural Vito Alessio Robles.	98.05
Instituto de Desarrollo Docente, Investigación Evaluación Educativa (IDDIEE)	91.61
Colegio de Bachilleres de Coahuila (COBAC)	89.86
Instituto de Becas y Créditos Educativos del Estado de Coahuila de Zaragoza	83.83
Administración del Patrimonio de la Beneficencia Pública en Coahuila	84.99

	Trimestre
Instituto de Servicios, Rehabilitación y Educación Especial e Integral del Estado de Coahuila (ISSREEI)	98.08
Comisión Estatal de Aguas y Saneamiento (CEAS)	99.67
Servicios Estatales Aeroportuarios	95.18
Consejo Editorial del Estado	87.7
Instituto de Capacitación para el Trabajo (ICATEC)	99.98
Seguro Popular	81.16
Promotora para el Desarrollo Minero	94.34

Descentralizados

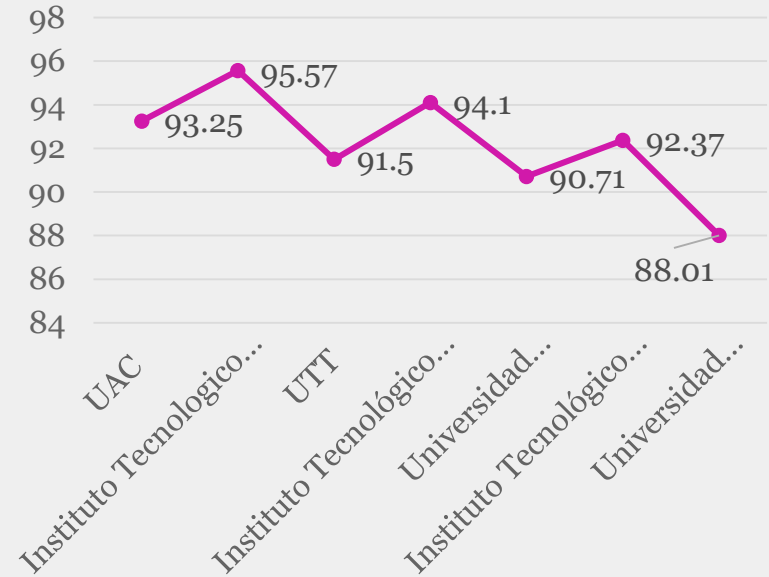
90.14%

	Trimestre
Servicio Médico de los Trabajadores de la Educación	99.68
Comisión Estatal de Atención Víctimas	82.61
Coordinación General de Comunicación e Imagen Institucional	92.74
Secretaría Ejecutiva del Sistema Anticorrupción	81.89

Universidades

82.72%

	Trimestre
Universidad Autónoma de Coahuila	93.25
Instituto Tecnológico de Estudios Superiores de la Región Carbonífera	95.57
Universidad Tecnológica de Torreón	91.5
Instituto Tecnológico Superior de San Pedro	94.1
Universidad Politécnica de la Región Laguna	90.71
Instituto Tecnológico Superior de Monclova	92.37
Universidad Tecnológica de la Región Centro de Coahuila	88.01



Instituto Coahuilense de Acceso a la Información Pública

Universidades

82.72%

	Trimestre
Universidad Tecnológica de la Región Carbonífera	80.08
Universidad Tecnológica de Saltillo	23.59
Instituto Tecnológico de Estudios Superiores de Ciudad Acuña	93.13
Instituto Tecnológico Superior de Melchor Múzquiz	73.34
Universidad Tecnológica de Coahuila	75.62
Universidad Politécnica de Monclova	85.64
Universidad Tecnológica del Norte de Coahuila	100

	Trimestre
Universidad Politécnica de Piedras Negras	83.87
Universidad Tecnológica de Ciudad Acuña	95.22
Universidad Tecnológica de Parras	90.17
Universidad Politécnica de Ramos Arizpe	42.71

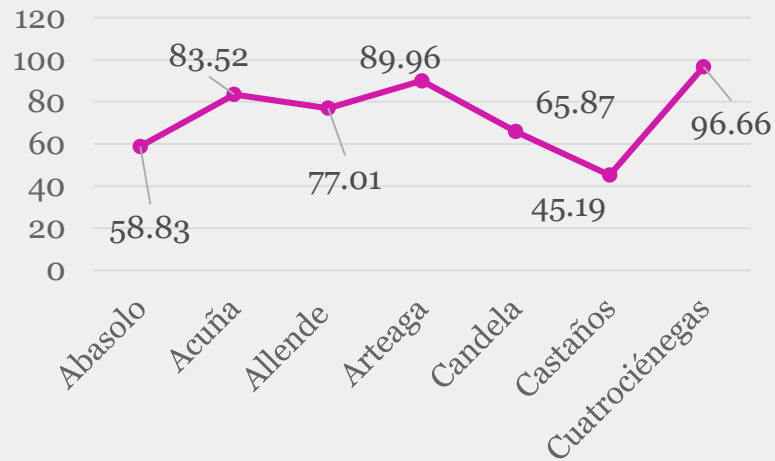


Instituto Coahuilense de Acceso a la Información Pública

Municipios

75.26%

	Trimestre
Abasolo	58.83
Acuña	83.52
Allende	77.01
Arteaga	89.96
Candela	65.87
Castaños	45.19
Cuatro Ciénegas	96.66



Instituto Coahuilense de Acceso
a la Información Pública

Municipios

75.26%

	Trimestre
Escobedo	77.08
Francisco I. Madero	90.23
Frontera	87.08
Gral. Cepeda	94.06
Guerrero	95.43
Hidalgo	33.33
Jiménez	50.45

	Trimestre
Juárez	68.84
Lamadrid	79.38
Matamoros	82.96
Monclova	80.86
Morelos	98.61
Múzquiz	98.61
Nadadores	39.54



Instituto Coahuilense de Acceso
a la Información Pública

Municipios

75.26%

	Trimestre
Nava	59.6
Ocampo	42.42
Parras	16.48
Piedras Negras	95.01
Progreso	95.78
Ramos Arizpe	90.12
Sabinas	43.22

	Trimestre
Sacramento	72.25
Saltillo	93.73
San Buenaventura	93.7
San Juan de Sabinas	81.43
San Pedro	89.23
Sierra Mojada	92.13
Torreón	92.42



Instituto Coahuilense de Acceso
a la Información Pública

Municipios

75.26%

	Trimestre
Viesca	80.75
Villa Unión	82.39
Zaragoza	45.83

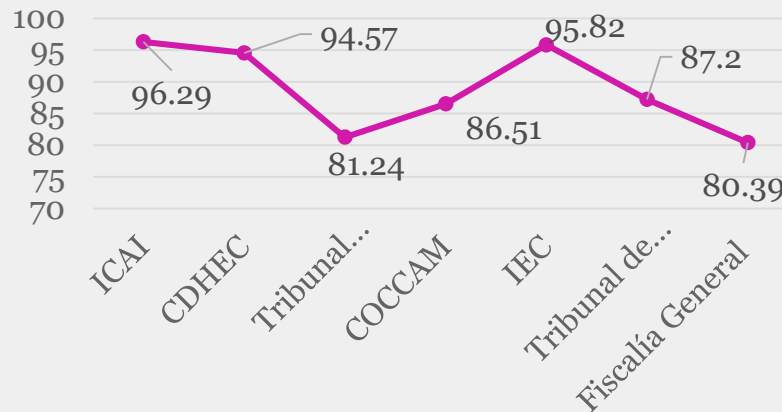


Instituto Coahuilense de Acceso
a la Información Pública

Organismos Autónomos

88.86%

	Trimestre
Instituto Coahuilense de Acceso a la Información (ICAI)	96.29
Comisión de Derechos Humanos del Estado de Coahuila (CDHEC)	94.57
Tribunal Electoral de Coahuila	81.24
COCCAM	86.51
Instituto Estatal Electoral (IEC)	95.82
Tribunal de Justicia Administrativa	87.2
Fiscalía General de Justicia del Estado de Coahuila	80.39

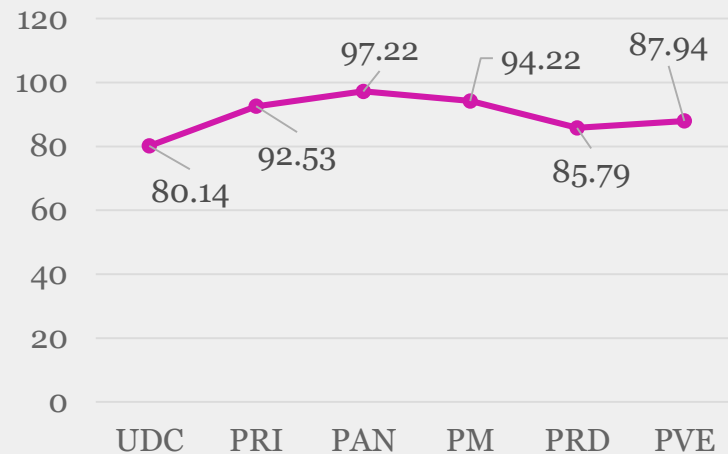


Instituto Coahuilense de Acceso a la Información Pública

Partidos Políticos

89.64%

	Trimestre
Unidad Democrática de Coahuila	80.14
Partido Revolucionario Institucional	92.53
Partido Acción Nacional	97.22
Partido Morena	94.22
Partido de la Revolución Democrática	85.79
Partido Verde Ecologista	87.94

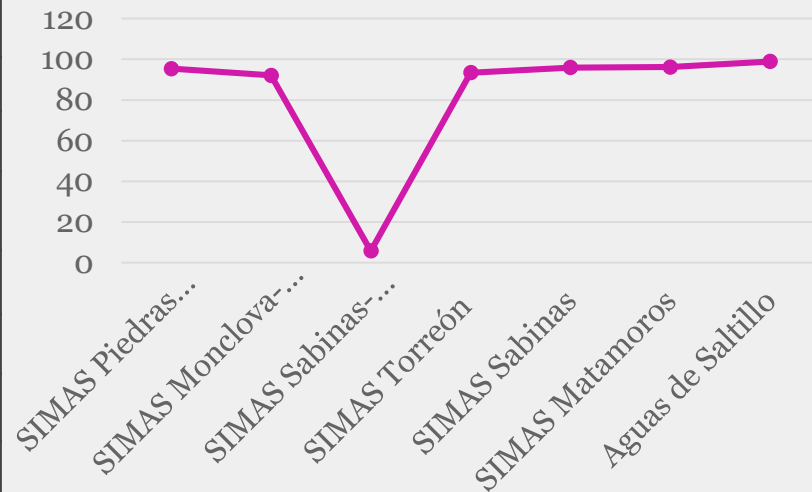


Instituto Coahuilense de Acceso
a la Información Pública

SIMAS

79.03%

	Trimestre
SIMAS Piedras Negras	95.4
SIMAS Monclova-Frontera	92.05
SIMAS Sabinas- San Juan de Sabinas- Múzquiz	5.84
SIMAS Torreón	93.42
SIMAS Sabinas	95.97
SIMAS Matamoros	96.15
Aguas de Saltillo	98.93



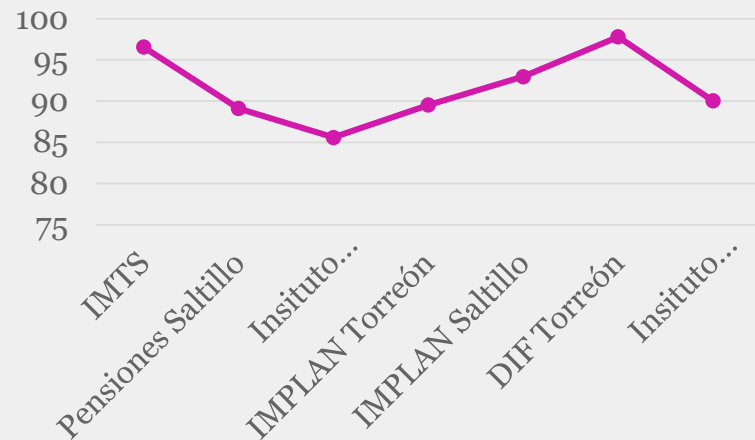
	Trimestre
COMPARA	94.92
SIMAS Morelos	76.3
SIMAS Torreón- Matamoros- Viesca	98.14
SIMAS San Buenaventura	40.34
SIMAS Allende	39.51
SIMAS San Pedro	52.05
SIMAS Arteaga	94.52

	Trimestre
SIMAS Madero	95.91
SIMAS Parras	84.74
SIMAS Acuña	52.54
SIMAS General Cepeda	96.15
SIMAS Cuatro Ciénegas	98.7

Organismos Paramunicipales

90.74%

	Trimestre
Instituto Municipal de Transporte Saltillo	96.56
Dirección de Pensiones Saltillo	89.12
Instituto Municipal de la Mujer de Torreón	85.6
Instituto Municipal de Planeación y Competitividad Torreón	89.54
Instituto Municipal de Planeación Saltillo	92.97
DIF Torreón	97.8
Instituto Municipal de Cultura de Torreón	90.04



Organismos Paramunicipales

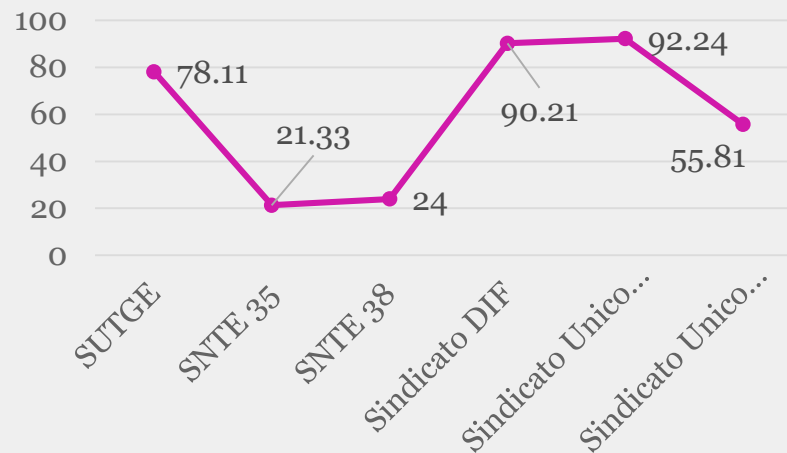
90.74%

	Trimestre
Instituto Municipal del Deporte Torreón	97.99
Dirección Municipal de Pensiones Torreón	94.29
Instituto Municipal de Cultura Saltillo	87.65
Consejo Promotor de la Reserva Territorial de Torreón	92.91
DIF Saltillo	80.08
Dirección de Pensiones de Monclova	80.27
Sistema Integral de Mantenimiento Vial de Torreón	95.59

Sindicatos

60.28%

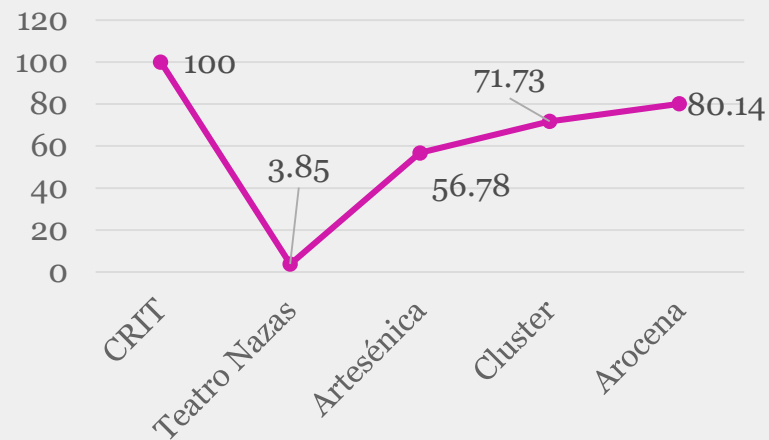
	Trimestre
SUTGE	78.11
SNTE 35	21.33
SNTE 38	24
Sindicato DIF	90.21
Sindicato Único de Empleados al Servicio R. Aytoo. Torreón	92.24
Sindicato Único de Trabajadores al servicio del Municipio de San Pedro	55.81



Asociaciones Civiles

62.50%

	Trimestre
CRIT	100
Teatro Nazas	3.85
Artesénica	56.78
Cluster	71.73
Arocena	80.14



Promedios Generales

<input type="checkbox"/> Poder Legislativo	99.43%	<input type="checkbox"/> Autónomos	88.86%
<input type="checkbox"/> Poder Judicial	99.32%	<input type="checkbox"/> Partidos Políticos	89.64%
<input type="checkbox"/> Poder Ejecutivo	93.55%	<input type="checkbox"/> SIMAS	79.03%
<input type="checkbox"/> Descentralizado	90.14%	<input type="checkbox"/> Paramunicipales	90.74%
<input type="checkbox"/> Universidades	82.72%	<input type="checkbox"/> Sindicatos	60.28%
<input type="checkbox"/> Municipios	75.26%	<input type="checkbox"/> Asociaciones Civiles	62.50%

